

# Formation activité externe

PILOTE et HORS PILOTE  
Mai 2021

# SOMMAIRE

## ■ Présentation PILOTE

## ■ Les éléments de suivi sur PILOTE

- ▶ Les rapports prédéfinis activité externe
- ▶ Les vues utilisateurs du requêteur

## ■ Les enrichissements / FIDES

## ■ Réforme des urgences

## ■ Le SharePoint Activité Recettes

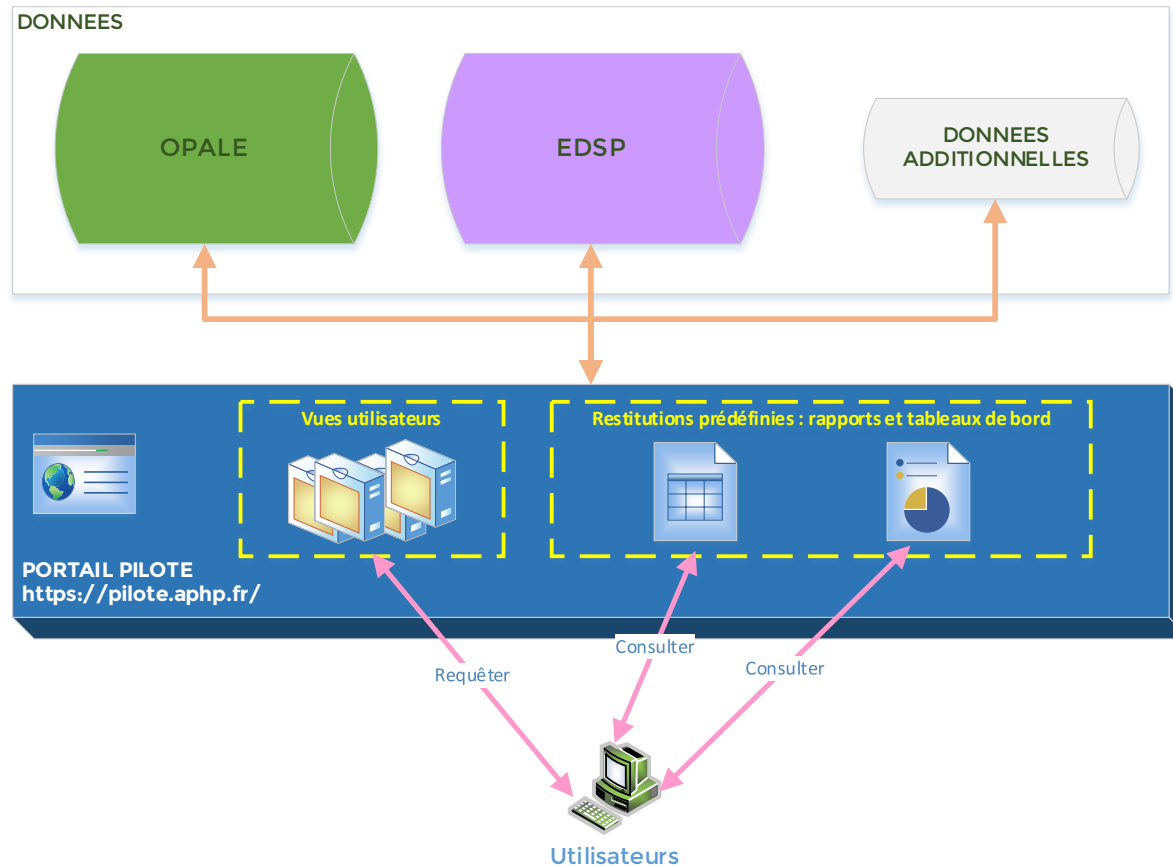
## ■ Les éléments de suivi hors PILOTE

- ▶ Le tableau de bord Activité Recettes
- ▶ Le tableau de bord Renforcé
- ▶ Les tableaux OVALIDE

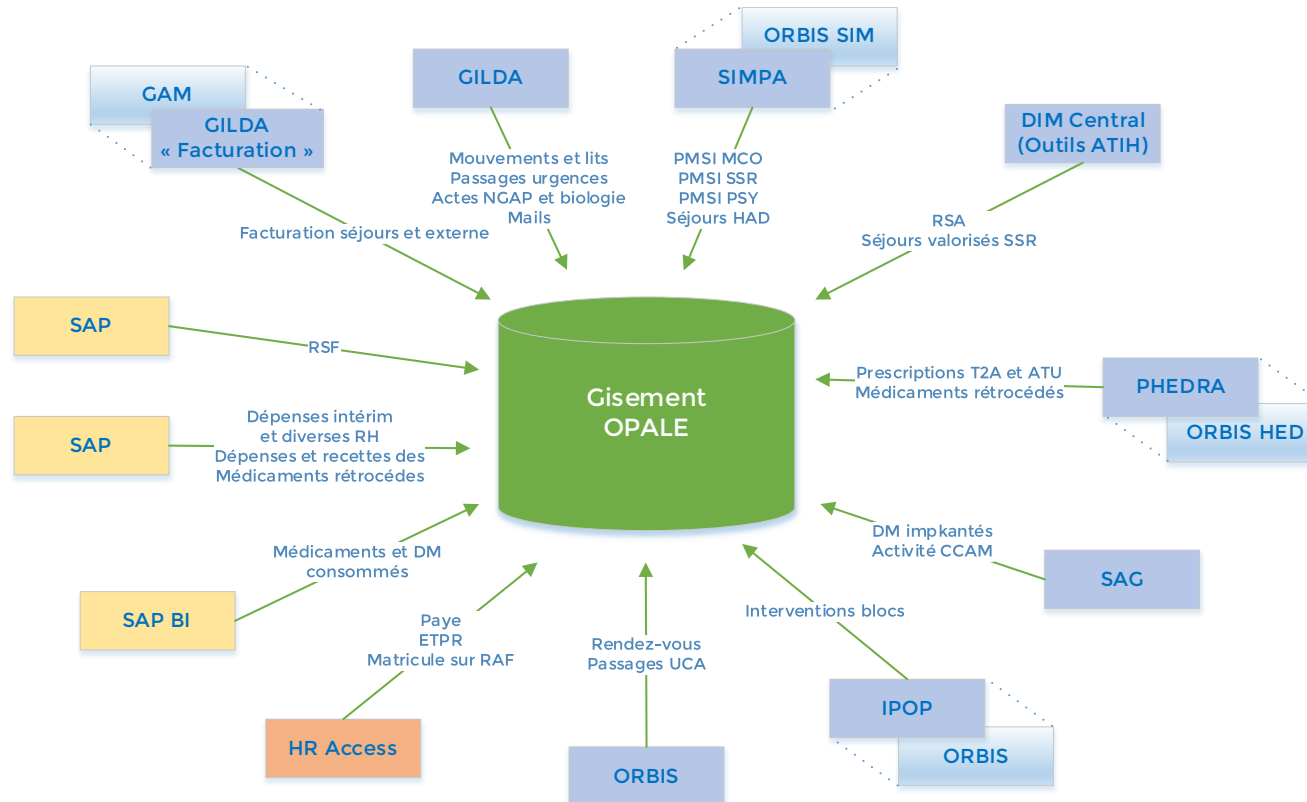
# 1

## Présentation PILOTE

# Présentation portail PILOTE



# Alimentation de PILOTE via OPALE



# Lien vers PILOTE

- Pour se connecter au portail SI PILOTE, utilisez le lien suivant :

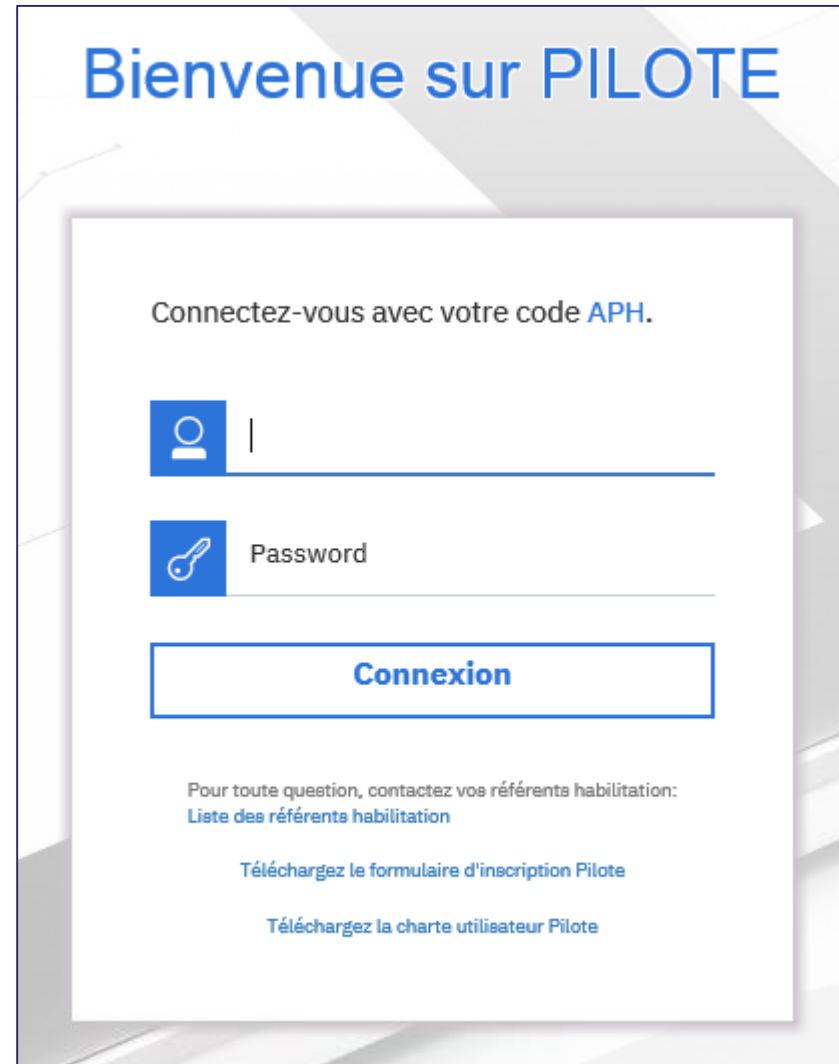
<https://pilote.aphp.fr/>

- ▶ Identifiant : code APH
- ▶ Password : mot de passe habituel

- Les navigateurs suivants sont recommandés :

 ▶ Mozilla Firefox

 ▶ Google Chrome



Bienvenue sur PILOTE

Connectez-vous avec votre code APH.

Password

**Connexion**

Pour toute question, contactez vos référents habilitation:  
[Liste des référents habilitation](#)

[Téléchargez le formulaire d'inscription Pilote](#)

[Téléchargez la charte utilisateur Pilote](#)

# 2

## Les rapports prédéfinis

# Accès aux rapports prédéfinis

The screenshot displays the PILOTE dashboard interface. At the top, a dark blue header contains navigation icons and the text 'Accueil'. Below the header, the main content area is titled 'Bienvenue dans PILOTE'. A central row of four cards is shown: 'Activité-Soins', 'Budget-Finance', 'Ressources Humaines', and 'Tableaux de bords transverses'. The 'Budget-Finance' card is highlighted with a red border. A red arrow points from this card to a secondary row of two cards, 'Facturation' and 'Recettes', which are also enclosed in a red border. On the right side of the dashboard, a vertical sidebar contains several blue buttons: 'Actualités', 'Calendrier', 'Documentation', 'Dictionnaire', and 'Contact'. The overall layout is clean and professional, with a focus on financial reporting.

# Accès aux rapports prédéfinis

- La page « choix du périmètre » permet de sélectionner le temps, la structure et d'autres critères que l'on souhaite visualiser

**Choix du périmètre**

**Temps**  
\* 2021 - 02 FEVRIER

**Type de structure**  
 AP  
 GH

**Structure**  
 SUN - AP-HP.SORBONNE UNIVERSITE  
 NUP - AP-HP.NORD UNIVERSITE DE PARIS  
 CUP - AP-HP.CENTRE-UNIVERSITE PARIS  
 UPS - AP-HP.UNIVERSITE PARIS SACLAY  
 PSD - AP-HP.HU PARIS SEINE-SAINT-DENIS  
 HMN - AP-HP.HU HENRI MONDOR  
 H38 - HND  
 H64 - VPD  
 H84 - SSL

Tout désélectionner

Tout sélectionner Tout désélectionner

Une fois dans le rapport, vous pouvez modifier votre sélection en cliquant sur « Modifier Structure »

Terminer

Période : 2021 - 03 MARS Structure : AP-HP Lettre ministérielle : Tout MCO

**Temps**  
\* 2021 - 03 MARS

**Vue GH : affichage des colonnes**  
 GH et Etablissement  
 GH et DMU - pôle

Modifier Structure

Tout désélectionner

# Le Tableau de bord médico-économique

- Le tableau de bord médico-éco permet de visualiser certaines données d'activité externe parmi des données RH, d'activité et de recettes

Tableau de bord médico-économique											
Période : DECEMBRE 2020 Structure : AP-HP											
Temps 2020 - 12 DECEMBRE <span style="float: right;">Modifier Structure</span>											
<b>DEPENSES</b>						<b>RECETTE</b>					
<b>TITRE 1 : RH</b>						<b>TITRE 1 : PRODUITS DE L'HOSPITALISATION</b>					
TOTAL DEPENSES RH	CUMUL N	EVOL N/N-1	CIBLE	% ECART CIBLE	ECART CIBLE	SEJOURS (RECETTE POTENTIELLE HORS SEJOURS NON CODES)	CUMUL N	EVOL N/N-1	CIBLE	% ECART CIBLE	ECART CIBLE
	4 758 923 949	7.9%	4 423 780 051	7.58%	335 143 897	MO TZA	2 492 664 707	-6.4%	2 787 193 567	-10.6%	-294 528 860
<b>TITRE 1 : PM</b>						<b>TITRE 1 : PRODUITS DES PRESTATIONS EXTERNES</b>					
TOTAL DEPENSES PM	CUMUL N	EVOL N/N-1	CIBLE	% ECART CIBLE	ECART CIBLE	ATU	CUMUL N	EVOL N/N-1	CIBLE	% ECART CIBLE	ECART CIBLE
	1 167 463 318	6.2%	1 105 838 940	5.57%	61 624 378	NGAP	16 018 041	-21.3%	-	-	-
- DONT PM (HORS INTERNES ET ETUDIANTS)	773 559 987	3.8%	756 495 070	2.26%	17 064 917	CCAM	150 655 923	-18.4%	-	-	-
- DONT PDS	112 568 085	11.9%	98 061 014	14.79%	14 507 070	FORFAITS TECHNIQUES	81 070 024	-19.3%	-	-	-
ETPR (HORS INTERNES ET ETUDIANTS)	9 451.52	116.2%	9 400.80	0.5%	50.72	PROTHESES	44 699 161	-8.8%	-	-	-
<b>TITRE 1 : PNM</b>						<b>TOTAL FACTURES TRANSMISES PAR SAP (DONNEES PMSI)</b>					
TOTAL DEPENSES PNM	CUMUL N	EVOL N/N-1	CIBLE	% ECART CIBLE	ECART CIBLE		3 166 653 769	-13.8%	4 111 222 435	-23.0%	-94 568 666
- DONT PERMANENT	3 591 460 631	8.5%	3 317 941 111	8.24%	273 519 519	<b>MCO</b>					
- DONT REMPLACEMENT	3 172 547 230	5.5%	3 047 001 742	4.12%	125 545 487	<b>ACTIVITE MCO</b>					
- DONT INTERIM	185 291 350	34.2%	126 164 522	46.86%	59 126 827	TAUX DE SEVERITE 3 ET 4					
- DONT HEURES SUPPLEMENTAIRES	69 703 825	98.6%	23 079 504	202.02%	46 624 321	HC (SEJOURS)					
ETPR PERMANENT	78 212 971	98.6%	33 553 199	133.10%	44 659 772	HP (SEJOURS ET SEANCES)					
ETPR REMPLACEMENT	61 920.93	-456.30	62 766.52	-1.3%	-845.59	DMS HC					
<b>TITRE 2 : MEDICAMENTS ET DISPOSITIFS MEDICAUX</b>						IP					
MEDICAMENTS FINANCES EN SUS EN HOSPITALISATION	CUMUL N	EVOL N/N-1	CIBLE	% ECART CIBLE	ECART CIBLE	TOO HC					
	448 395 315	20.0%	-	-	-	MCO STRUCTURE HC (HORS UHCD ET DONT MULTI-SEJOURS)					
MEDICAMENTS ATU ET POST ATU EN HOSPITALISATION	56 534 692	-29.7%	-	-	-	CHIRURGIE (SEJOURS)					
MEDICAMENTS IN GHS EN HOSPITALISATION	198 408 095	-3.4%	-	-	-	MEDECINE (SEJOURS)					
DMI FINANCES EN SUS EN HOSPITALISATION	91 128 927	-0.2%	-	-	-	OBSTETRIQUE (SEJOURS)					
DM IN GHS EN HOSPITALISATION (HORS REACTIFS)	275 312 548	-2.2%	-	-	-	MCO STRUCTURE HP (HORS CHIRURGIE AMBULATOIRE)					
MEDICAMENTS RETROCEDES	331 257 675	-1.4%	-	-	-	HOPITAL DE JOUR + IVG (SEJOURS)					
<b>LITS EXPLOITABLES</b>						CHIMIOTHERAPIE (SEANCES)					
<b>LITS EXPLOITABLES</b>						DIALYSE (SEANCES)					
NOMBRE DE LITS EXPLOITABLES MCO	MENSUEL N	EVOL N/N-1	ECART	RADIOTHERAPIE (SEANCES)							
	12 361	1.6%	194	TRANSFUSIONS ET APHERESSES (SEANCES)							
- DONT NOMBRE DE LITS EXPLOITABLES MCO MEDECINE	8 486	2.9%	242	SUIVI CHIRURGIE AMBULATOIRE							
- DONT NOMBRE DE LITS EXPLOITABLES MCO CHIRURGIE	3 035	-1.2%	-38	CHIRURGIE AMBULATOIRE (SEJOURS)							
- DONT NOMBRE DE LITS EXPLOITABLES MCO OBSTETRIQUE	840	-1.2%	-10	TAUX DE CHIRURGIE AMBULATOIRE							
NOMBRE DE LITS EXPLOITABLES SSR	4 085	-2.0%	-84	PERFORMANCE BLOCS OPERATOIRES							
NOMBRE DE LITS EXPLOITABLES PSY	650	0.0%	-	TAUX D'OUVERTURE							
NOMBRE DE LITS EXPLOITABLES SLD	2 373	-1.7%	-42	TAUX D'UTILISATION							
NOMBRE DE LITS EXPLOITABLES EHPAD	189	0.0%	-	SUIVI OBSTETRIQUE							
<b>ACTIVITE AUTRE</b>						NOMBRE D'ACCOUCHEMENTS (SEJOURS)					
<b>ACTIVITE URGENCES</b>						TAUX DE SEVERITE					
NOMBRE DE PASSAGES SAU	CUMUL	EVOL N/N-1	ECART	MCO STRUCTURE HC (HORS UHCD ET DONT MULTI-SEJOURS)							
	981 998	-22.0%	-276 733	CHIRURGIE (SEJOURS)							
TAUX DE TRANSFERT HORS AP-HP ADULTE (A PARTIR DES URGENCES OU DES UHCD)	12.11%	-0.1%	-	MEDECINE (SEJOURS)							
SEJOURS EXCLUSIFS EN UHCD > 1 NUIT	3 037	-17.3%	-637	OBSTETRIQUE (SEJOURS)							
<b>ACTIVITE EXTERNE</b>						MCO STRUCTURE HP (HORS CHIRURGIE AMBULATOIRE)					
NOMBRE DE CONSULTATIONS EXTERNES	CUMUL N	EVOL N/N-1	ECART	HOPITAL DE JOUR + IVG (SEJOURS)							
	2 990 723	-21.8%	-835 385	CHIMIOTHERAPIE (SEANCES)							

# URG30 – Suivi des ATU : du passage aux urgences à la facturation

## Urgences - Suivi des ATU : du passage aux urgences à la facturation

Période : 2021 - 03 MARS Structure : AP-HP

Temps :

\* 2021 - 03 MARS

Modifier Structure

		ATU réalisés (NGAP)		ATU transmis		Ecart ATU transmis / réalisés		ATU facturables AM			Nb actes non facturables AM
		Nb actes	Recette théorique	Nb actes	Recette théorique	Nb actes	Recette théorique	Nb actes	Base facturable AM	Remboursé AM	
AP-HP		224 209	6 083 956 €	171 674	4 696 573 €	-52 535	-1 387 383 €	153 957	4 238 811 €	3 599 400 €	17 717
SUN - AP-HP.SORBONNE UNIVERSITE	066 - GROUPE HOSPITALIER PITIE-LA SALPETRIERE	21 272	577 220 €	19 621	536 255 €	-1 651	-40 965 €	16 428	453 289 €	386 336 €	3 193
	073 - HOPITAL SAINT ANTOINE	8 956	243 023 €	7 643	208 824 €	-1 313	-34 198 €	6 839	188 138 €	164 042 €	804
	087 - HOPITAL TENON	7 985	216 675 €	5 676	154 255 €	-2 309	-62 419 €	4 957	135 745 €	117 503 €	719
	088 - GH ARMAND TROUSSEAU-LA ROCHE GUYON	11 656	316 288 €	7 520	205 263 €	-4 136	-111 025 €	6 833	187 506 €	154 034 €	687
SUN - AP-HP.SORBONNE UNIVERSITE		49 869	1 353 205 €	40 460	1 104 597 €	-9 409	-248 608 €	35 057	964 677 €	821 914 €	5 403
NUP - AP-HP.NORD UNIVERSITE DE PARIS	005 - HOPITAL BEAUJON	6 309	171 196 €	4 993	136 540 €	-1 316	-34 656 €	4 573	125 780 €	108 905 €	420
	011 - HOPITAL BICHAT	13 272	360 138 €	5 136	139 853 €	-8 136	-220 286 €	4 449	122 112 €	107 172 €	687
	047 - GH LARIBOISIERE FERNAND WIDAL	18 631	505 556 €	14 930	406 558 €	-3 701	-98 998 €	12 148	334 664 €	286 662 €	2 782
	053 - HOPITAL LOUIS MOURIER	14 933	405 210 €	9 562	261 920 €	-5 371	-143 290 €	9 035	248 326 €	208 251 €	527
	070 - HOPITAL ROBERT DEBRE	14 682	398 399 €	14 531	397 985 €	-151	-414 €	13 206	363 694 €	305 204 €	1 325
	076 - HOPITAL SAINT LOUIS	4 260	115 596 €	1 471	40 123 €	-2 789	-75 472 €	1 379	37 757 €	34 542 €	92
NUP - AP-HP.NORD UNIVERSITE DE PARIS		72 087	1 956 095 €	50 623	1 382 979 €	-21 464	-573 116 €	44 790	1 232 332 €	1 050 735 €	5 833

# MED10 – Niveau de transmission et de remboursement des DMI T2A

- Permet de visualiser l'ensemble de la chaine : la réception en unité de soins, les implantés en externe et les remboursements de l'AM spécifique à l'externe

Synthèse

Détails LPP

## Niveau de transmission et de remboursement des DMI T2A

Période : 2021 - 02.FEVRIER Structure : AP-HP

Temps

2021 - 02.FEVRIER

Modifier Structure

### Hospitalisation

### Externe

		Reçus en unité de soin	Gratuits, en échec de pose ou déstérilisés	Attendus en hospitalisation	Implantés en hospitalisation	Ecart Implantés - Attendus	Facturation RSA						Facturation RSF		
							Transmis RSA	Ecart Transmis - Implantés	Remboursés AM	Ecart Remboursés AM - Transmis	Remboursés au titre des patients AME et SU	Montants sur autres patients non facturables AM	Implantés en externe	Remboursés AM	Ecart Remboursés AM - Transmis
AP-HP		15 765 429 €	233 943 €	14 883 666 €	12 572 645 €	-2 311 021 €	11 989 391 €	-583 253 €	11 224 257 €	-765 134 €	171 148 €	236 221 €	647 821 €	565 018 €	-82 802 €
AP. SORBONNE UNIVERSITE	073 - HOPITAL SAINT ANTOINE	254 009 €	0 €	253 910 €	179 355 €	-74 555 €	196 025 €	16 670 €	174 859 €	-21 166 €	2 572 €	15 901 €	99 €	0 €	-99 €
	072 - HOPITAL ROTHSCHILD	78 142 €	0 €	-47 516 €	0 €	47 516 €	0 €	0 €	0 €	0 €	0 €	0 €	125 658 €	113 658 €	-12 000 €
	042 - HOPITAL CHARLES FOIX	548 €	0 €	548 €	0 €	-548 €	0 €	0 €	0 €	0 €	0 €	0 €	0 €	0 €	0 €
	087 - HOPITAL TENON	86 222 €	894 €	79 861 €	56 586 €	-23 275 €	57 681 €	1 095 €	50 264 €	-7 417 €	1 789 €	4 483 €	5 466 €	1 925 €	-3 541 €
	088 - GH ARMAND TROUSSEAU-LA ROCHE GUYON	113 104 €	208 €	112 896 €	110 836 €	-2 060 €	106 432 €	-4 404 €	106 432 €	0 €	0 €	0 €	0 €	0 €	0 €
	066 - GROUPE HOSPITALIER PITIE-LA SALPETRIERE	4 512 694 €	46 834 €	4 175 421 €	2 505 133 €	-1 670 288 €	2 564 482 €	59 349 €	2 390 755 €	-173 727 €	20 540 €	26 849 €	290 438 €	281 202 €	-9 237 €
AP-HP.SORBONNE UNIVERSITE		5 044 718 €	47 936 €	4 575 120 €	2 851 910 €	-1 723 210 €	2 924 620 €	72 710 €	2 722 310 €	-202 310 €	24 901 €	47 233 €	421 662 €	396 785 €	-24 877 €
	070 - HOPITAL ROBERT DEBRE	328 755 €	0 €	268 755 €	106 998 €	-161 758 €	106 207 €	-791 €	106 207 €	0 €	0 €	0 €	60 000 €	60 000 €	0 €

# Les rapports concernant l'activité externe

## ■ Les rapports sur la facturation

- ▶ Proposés par le service de la Recette et de la Facturation

## ■ Les rapports sur les urgences

 Contenu de l'équipe > A - Activité-Soins > Urgences
 <a href="#">URG10 - Urgences - nb de passages en SAU - suivi quotidien</a> 08/04/2021 09:43
 <a href="#">URG20 - Urgences - synthèse mensuelle</a> 06/04/2021 15:30

## ■ Les rapports sur les consultations






















 Contenu de l'équipe > A - Activité-Soins > Consultation
 <a href="#">CST01 - Consultation - Rendez-vous et Codage</a> 15/03/2021 17:12
 <a href="#">CST11 - Rdv Téléconsultation</a> 10/03/2021 11:38

 Contenu de l'équipe > B - Budget-Finance > Facturation
 <a href="#">FAC00 - Etats de facturation GAM</a> 15/03/2021 18:06
 <a href="#">FAC01 - Taux de préadmissions</a> 16/03/2021 09:58
 <a href="#">FAC02 - Etats de facturation des frais de séjours</a> 15/03/2021 18:23
 <a href="#">FAC03 - Activité externe à récupérer</a> 15/03/2021 18:23
 <a href="#">FAC04 - Tableau de bord - Facturation</a> 16/03/2021 10:41
 <a href="#">FAC05 - Tableau de bord - Facturation - déploiement GAM</a> 16/03/2021 09:57

# 3

## Les vues utilisateurs du requêteur PILOTE

# Vue Activité médico-technique – CCAM

- ▼  Vue Activité médico-technique
  - ▼  Vue CCAM
    - ▼  Indicateurs
      -  Nb d'actes CCAM (activité 1)
      -  Nb d'actes d'anesthésies (CCAM)
      -  Nb d'actes CEC
      -  Nb d'actes toutes activités (CCAM)
      -  Somme des ICR
      -  Somme des tarifs avec majoration
      -  Somme des tarifs sans majoration
    - >  Temps
    - >  \_Structure
    - >  \_Actes CCAM
    - >  \_Délai de codage
    - >  \_Bénéficiaire
    - >  \_Séjour
    - >  \_Filtre équipement lourd
    - >  \_Filtre anapath
    - >  \_Filtre acte opératoire
  - >  Vue NGAP
  - >  Vue Actes de biologie

- ▶ **Source SAG** : Classification Communes des Actes Médicaux (*actes techniques réalisés par les médecins*). Mise à jour Mensuelle.
- ▶ **Dimension « Bénéficiaire »** : Permet de sélectionner le bénéficiaire des actes (*hospitalisé ou externe*).
- ▶ **Dimension « Actes CCAM »** : Détail de la nomenclature et classification des actes CCAM.
- ▶ **Dimension « Structure »** : Possibilité de sélectionner les structures exécutantes ou demandeuses jusqu'au niveau UH.

# Vue Activité médico-technique – CCAM

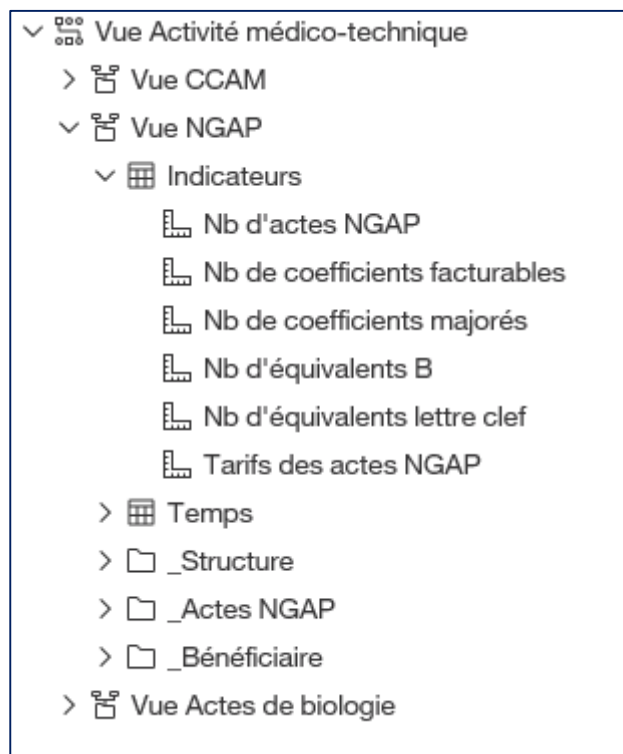
## ■ Indicateurs principaux

- ▶ Actes CCAM (Activité 1) : Nombre d'actes de la nomenclature CCAM avec pour code d'activité 1 (acte principal) c'est-à-dire réalisés par un médecin ou un chirurgien, en cumul sur la période demandée. Ce dénombrement ne prend en compte que les actes, ayant un code activité égal à 1.
- ▶ Actes CCAM (toutes activités) : Nombre d'actes de la nomenclature CCAM quel que soit le code d'activité, en cumul sur la période sélectionnée. Il s'agit du dénombrement des actes pour tous les codes activité (1, 2, 3, 4 et 5) tel qu'il est établi dans CCAM (acte principal + gestes complémentaires).
- ▶ Actes CCAM d'Anesthésie : Nombre d'actes de la nomenclature CCAM avec pour code d'activité 4 c'est-à-dire réalisés par un anesthésiste.
- ▶ Actes CEC : focus des actes de circulation extra corporel.
- ▶ Somme des tarifs avec majoration : Somme des tarifs des actes CCAM en prenant en compte les modifications de tarif entraînées par les modificateurs (urgence, nuit...). Attention, cette somme ne prend pas en compte les règles de facturation (cas de la combinaison d'actes où le deuxième acte n'est pas facturé à 100% de son tarif) ni le recouvrement : elle ne représente donc pas les recettes perçues.

## ■ Dimensions importantes

- ▶ Actes CCAM : Typologie et classification des actes (nomenclature CCAM)
- ▶ Bénéficiaire : Cet axe, organisé sur deux niveaux (bénéficiaire et regroupement bénéficiaire), distingue dans quel contexte est réalisé un acte. Cet axe ne se base pas sur le type de structure exécutant; en revanche le type de structure de l'unité demandeuse sera utilisé pour définir le type de bénéficiaire.
- ▶ Structures : Demandeuses et exécutantes.

# Vue Activité médico-technique – NGAP



- ▶ **Source Gilda** : Nomenclature Générale des Actes Professionnels (*actes cliniques médicaux*). Mise à jour Mensuelle.
- ▶ **Dimension « Bénéficiaire »** : Permet de sélectionner le bénéficiaire des actes (*hospitalisé ou externe*)
- ▶ **Dimension « actes NGAP »** : Détail de la classification des actes NGAP.
- ▶ **Dimension « Structure »** : Possibilité de sélectionner les structures exécutantes ou demandeuses jusqu'au niveau UH.

# Vue Activité médico-technique – NGAP

## ■ Indicateurs principaux

- ▶ Coefficients majorés et facturables : Associé à chaque lettre clé NGAP, il s'agit du nombre de coefficients de la lettre clé considérée. A chaque acte NGAP est affecté un certain nombre de coefficients, exprimés en lettre clef. Cela équivaut à une cotation. Certains actes comme les consultations n'ont qu'un coefficient (un acte = un C), tandis que d'autres, comme les actes de biologie, en ont plusieurs (ex : un acte = 20B). L'indicateur est établi à partir des règles de facturation mises en place dans GILDA. Il prend en compte les règles de majoration (enfant, urgences, etc.) qui peuvent changer le nombre de coefficient.















L'indicateur Nb de coefficients facturables vient à la suite de cet indicateur puisqu'il est établi à la fois avec les règles de majoration ET de minoration.

- ▶ Equivalents lettre clé : Cet indicateur est calculé à partir du nombre de coefficients majorés. Même principe que pour l'indicateur « Nb d'équivalent B » mais ici, les coefficients des lettres clés ne sont pas tous convertis en lettre clé B, ils sont convertis en unité de la lettre clé la plus représentative de la structure exécutante. Selon la structure, la lettre clé équivalent utilisée pour effectuer la conversion va donc être différente : elle va correspondre à la lettre clé la plus représentative de l'activité de l'UA exécutante.
- ▶ Tarifs des actes NGAP : Valorisation des actes selon le nombre de coefficients facturables théoriques : Nombre d'actes\*coefficient lettre-clé\*tarif lettre-clé. Cet indicateur ne tient pas compte des règles de facturation de l'Assurance Maladie (1er acte=100%, 2ème acte=50%....).

## ■ Dimensions importantes

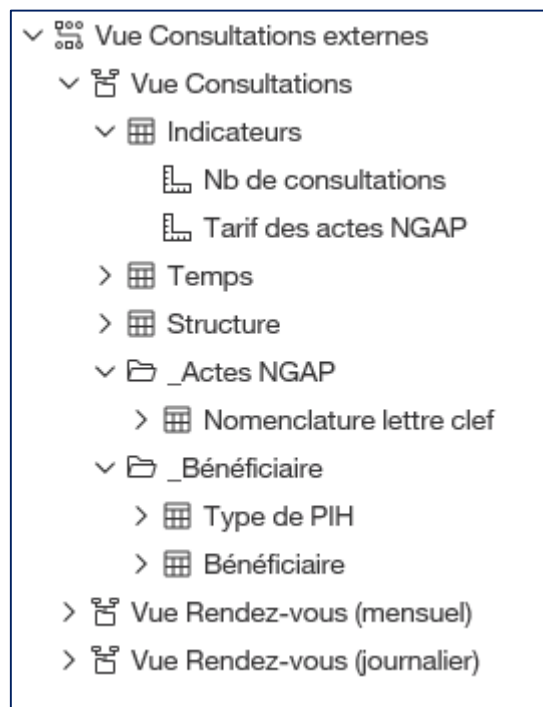
- ▶ Bénéficiaire : Cet axe, organisé sur deux niveaux (bénéficiaire et regroupement bénéficiaire), distingue dans quel contexte est réalisé un acte. Cet axe ne se base pas sur le type de structure exécutant, en revanche le type de structure de l'unité demandeuse sera utilisé pour définir le type de bénéficiaire.
- ▶ Aces NGAP : Classification des actes NGAP.
- ▶ Structures : Demandeuses et exécutantes.

# Vue Activité médico-technique – Actes de biologie

- ▼  Vue Activité médico-technique
  - >  Vue CCAM
  - >  Vue NGAP
  - ▼  Vue Actes de biologie
    - ▼  Indicateurs
      -  Nb d'actes de biologie
      -  Nb de coefficients facturables des actes de biologie
      -  Nb de coefficients majorés des actes de biologie
      -  Codification en B
    - >  Temps
    - >  \_Structure
    - >  \_Actes de biologie
    - >  \_Actes NGAP
    - >  \_Bénéficiaire

- ▶ **Source Glims** : Nomenclature des Actes de Biologie Moléculaire. Mise à jour mensuelle.
  
- ▶ **Dimension « Bénéficiaire »** : Permet de sélectionner le bénéficiaire des actes (*hospitalisé ou externe*)
  
- ▶ **Dimension « actes de biologie »** : Détail de la nomenclature et classification des actes NABM.

# Vue Consultations externes



- ▶ **Source Gilda** : Nomenclature Générale des Actes Professionnels de **consultations** Mise à jour Mensuelle.
- ▶ **Dimension « Bénéficiaire »** : Permet de sélectionner le bénéficiaire des actes **hors hospitalisation** (*externe, PIH, organismes extérieurs à l'AP-HP, recherche, médecine du contrôle*)
- ▶ **Dimension « actes NGAP »** : Détail de la classification des actes NGAP de consultations.
- ▶ **Dimension « Structure »** : Possibilité de sélectionner les structures exécutantes ou demandeuses jusqu'au niveau UH.



# Vue Recettes externes - détail

- ▶ **Détail CCAM (source RSF) :** Dimensions supplémentaires « Actes CCAM » nomenclature des actes et « Comparaison avec l'activité externe issues du SAG » activité codée.
- ▶ **Détail Actes de biologie (source RSF) :** Dimension supplémentaire « Actes de biologie » nomenclature NABM.
- ▶ **Détail DMI (source RSF) :** Dimension supplémentaire « DMI » nomenclature LPP.

- ▼ Vue Recettes externes
  - > Vue Recettes externes (source RSF)
  - ▼ **Vue Recettes externes - détail CCAM (source RSF)**
    - ▼ Indicateurs
      - Nb d'actes CCAM (source RSF)
      - Valorisation théorique actes CCAM (source RSF)
      - Base facturable AM actes CCAM (source RSF)
      - Montant remboursé AM actes CCAM (source RSF)
    - ▼ Comparaison avec les actes en activité externe issus du SAG (vue actes CCAM)
      - Nb d'actes CCAM (source SAG)
      - Somme des tarifs sans majoration (source SAG)
      - Somme des tarifs avec majoration (source SAG)
  - > Temps
  - > Structure
  - > \_Actes CCAM
  - > \_Facturation (pour indicateurs RSF)
  - > \_Patient (pour indicateurs RSF)

- ▼ **Vue Recettes externes - détail Actes de biologie (source RSF)**
  - ▼ Indicateurs
    - Nb de B facturables ( codication en B - source RSF)
    - ▼ Comparaison avec les les B en activité externe issus de Gilda (vue Actes de biologie)
      - Nb de B facturables ( codication en B - source Gilda)
  - > Temps
  - > Structure
  - > \_Actes de biologie
  - > \_Facturation (pour indicateurs RSF)
  - > \_Patient (pour indicateurs RSF)

- ▼ **Vue Recettes externes - détail DMI (source RSF)**
  - ▼ Indicateurs
    - ▼ Indicateurs DMI par code LPP
      - Quantité DMI (source RSF)
      - Montant DMI (source RSF)
    - ▼ Comparaison avec les DMI implantés
      - Quantité DMI implantés
      - Montant DMI implantés
  - > Temps
  - > Structure
  - > \_DMI
  - > \_Facturation (pour indicateurs RSF)
  - > \_Patient (pour indicateurs RSF)

# Vue Recettes externes (source RSF)

## ■ Indicateurs principaux

- ▶ Valorisation théorique : Valorisation des actes facturables et non facturables à l'AM et en attente de taux de facturation.
- ▶ Base facturable AM : Valorisation des actes facturables à l'assurance maladie dont en attente de taux (hors actes non facturables à l'AM).
- ▶ Montant remboursé l'AM : Montant remboursé par l'assurance maladie des actes facturables avec application de taux de facturation AM.
- ▶ Nb de coefficients facturables : Associés à chaque lettre clé NGAP, il s'agit du nombre de coefficients de la lettre clé considérée. A chaque acte NGAP est affecté un certain nombre de coefficients, exprimés en lettre clef. Cela équivaut à une cotation. Il prend en compte les règles de majoration (enfant, urgences, etc.) qui peuvent changer le nombre de coefficient ainsi que les règles de majoration et de minoration.
- ▶ Comparaison des actes de l'activité externe issues de Gilda / SAG : Possibilité d'effectuer un rapprochement des actes issues de Gilda / SAG avec la facturation issue du RSF (en nbre d'actes et valorisation théorique).

## ■ Dimensions importantes

- ▶ Rubrique de valorisation : Détail par type de prestations et par lettre clé NGAP des consultations et lettre clé des codes de regroupement CCAM et des forfaits.
- ▶ Facturation à l'AM : Détail patients facturables et non facturables.
- ▶ Motif de non facturation : Détail des actes non facturables à l'assurance (AME, SU, convention internationales, payants...).
- ▶ Prix unitaire : Prix unitaire de l'acte ou forfait.
- ▶ Taux de remboursement : Taux de remboursement de l'assurance maladie en fonction du taux de prise en charge.
- ▶ Origine géographiques : Référentiel permettant de restituer, à partir du code postal ou code géographique de résidence du patients en pays, région et département.

# 4

## Enrichissements / FIDES

# FIDES

## ■ FIDES : Facturations Individuelles des Etablissements de Santé à l'AMO

- ▶ Concerne uniquement les consultations externes et les actes « techniques » externes (NGAP, NABM et CCAM)
- ▶ Hors périmètre les forfaits SE, APE et ATU, et leurs actes associés
- ▶ Facture complète dès le premier envoi
- ▶ Facturation individualisée auprès de la caisse d'affiliation de l'assuré social
- ▶ Lignes toujours présentes dans le RSF-ACE, à titre indicatif, dont les montants sont restitués dans un tableau OVALIDE
- ▶ Etablissements de l'APHP déjà FIDES :
  - *Fin 2020 : Hôtel Dieu, Sainte Perine et Broca*
  - *1<sup>er</sup> trimestre 2021 : Ambroise Paré, Raymond Poincaré, Necker et Saint-Antoine*
  - *Calendrier prévisionnel : à fin 2021, 20 établissements et les 9 autres sur 2022*

## ■ Pas de possibilité actuellement de suivre l'activité FIDES sur PILOTE à part : elle est comprise dans les séjours « Facturable à l'AM ».

# Enrichissements

- La valorisation des données ne provient pas uniquement du RSF issu de SAP, mais aussi d'enrichissements. (exemples : remplacer un APC par une CS lorsque le contexte le permet, ajout de MCS,...)



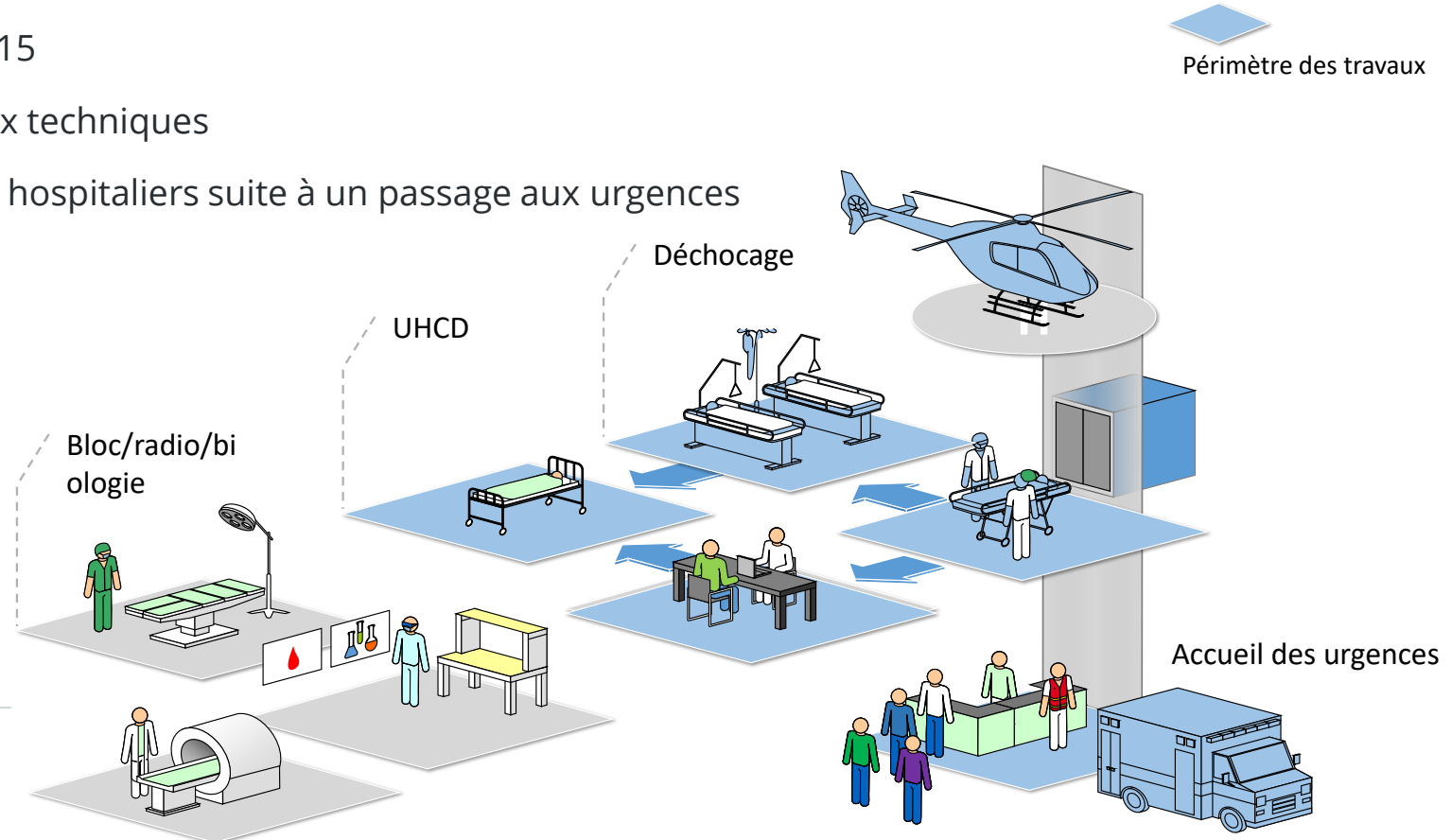
- Avec l'arrivée de FIDES, les enrichissements vont se poursuivre mais ne se feront que sur les lignes hors FIDES du RSF (forfaits et actes liés aux forfaits). Les recettes seront donc impactées.
- Les enrichissements ne sont donc pas présents sur PILOTE. (environ 6M par an)

# 5

## Réforme des Urgences

# Périmètre de la réforme

- La réforme porte sur le financement des services d'urgences (UHCD inclus) et sur le SMUR (tous modes).
- Sont exclus des travaux :
  - ▶ Centre 15
  - ▶ Plateaux techniques
  - ▶ Séjours hospitaliers suite à un passage aux urgences



# Principes de la réforme

## ■ Une dotation populationnelle (58%).

- ▶ Suppression depuis le 01 janvier 2021 du FAU (Forfait Annuel Urgences) et du FAI U (Forfait Annuel Activités Isolées pour les Urgences)
- ▶ Apparition au 01 mars 2021, de nouveaux GHS pour les séjours mono-RUM UHCD, dont le mode de sortie est un retour à domicile, avec une valorisation à 50% (l'autre partie est incluse dans la dotation populationnelle)

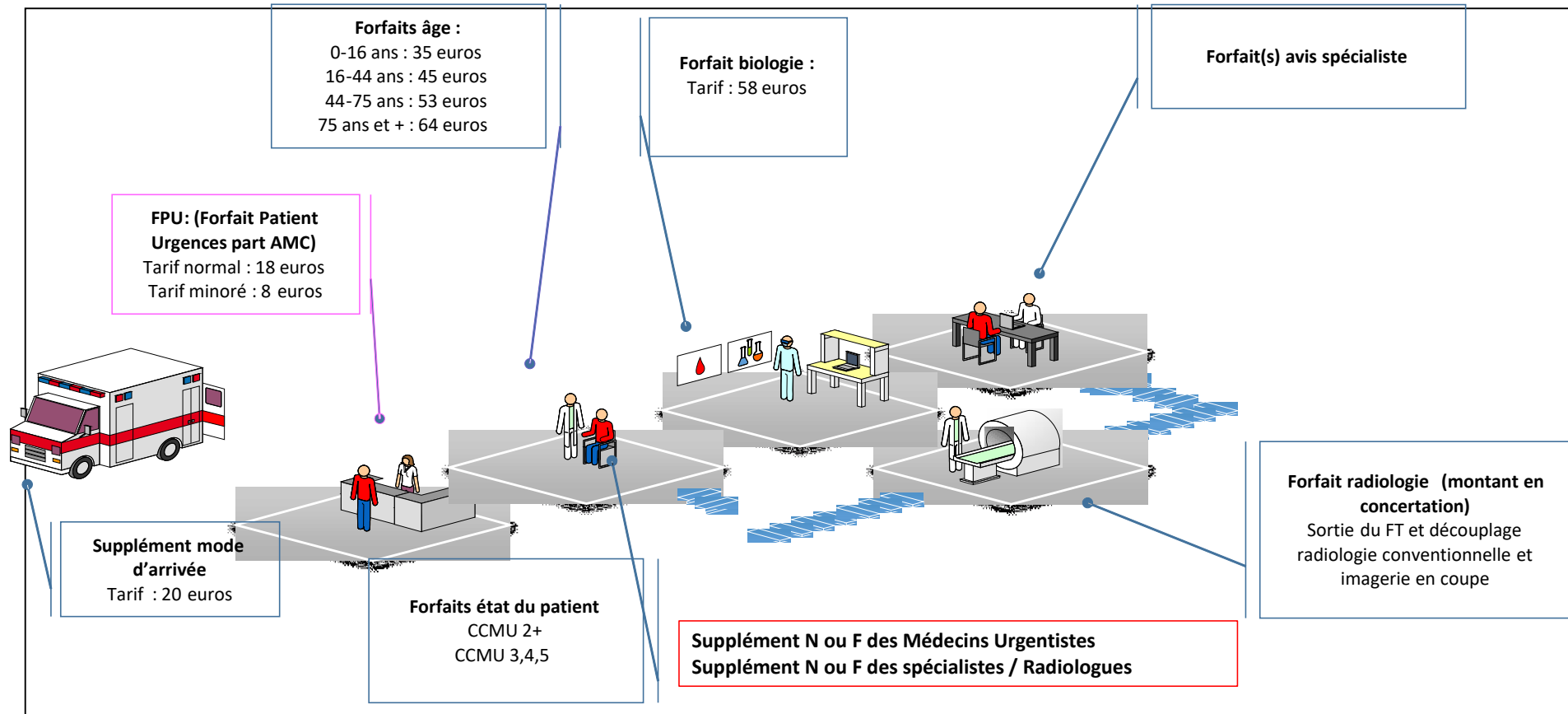
## ■ Des facturations de forfaits à l'activité (40%)

- ▶ Elles concernent uniquement les passages non suivis d'hospitalisation. (hors urgences gynécologiques, non couvertes dans un premier temps par les nouveaux forfaits: poursuite d'une facturation à 80% avec ATU)
- ▶ Entrée en vigueur à compter du 01 septembre 2021.

## ■ Dotation qualité, allouée annuellement sur la base d'indicateurs spécifiques urgences (2%)

**Cette réforme va avoir un impact sur le suivi des ATU. Les connaissances actuelles ne permettent pas d'anticiper l'évolution des outils de suivi, mais les rapports seront formatés sur PILOTE dans ce sens.**

# Les forfaits



# 6

## SharePoint activité- recettes MCO RT1

# Le SharePoint activité-recette

## ■ Canal d'échanges entre les GH et avec le siège :

- ▶ sur le **suivi mensuel de l'activité MCO**
- ▶ sur les **principaux éléments de cadrage budgétaires RT1** hors dotations (suivi des RAMR, GF, annexe 1 budgétaire & OUPI)

## ■ Contenu :

- ▶ Les actualités (prochaines échéances importantes, formations, etc...),
- ▶ Des documents partagés :
  - *Documents PILOTAGE :*
    - les tableaux de bord activité-recettes mensuels,
    - les tableaux de bord « suivi renforcé »,
    - le suivi des RAMR T1,
    - les éléments de calcul de la garantie de financement MCO,
    - les données mensuelles concernant le défaut d'exhaustivité transmises par le DIM siège,
  - *Supports de formation métier*
- ▶ Le lien vers le Portail PILOTE et sa documentation
- ▶ Les contacts
- ▶ Un forum d'échanges

# Accès au SharePoint activité-recette

Pour accéder au SharePoint :

<https://espace-defip.aphp.fr/pilotage/SitePages/Home.aspx>

Pour demander une habilitation au SharePoint, contactez l'adresse générique du service Analyse Activité et Données de Gestion :

*[sap-defip.pilotage@aphp.fr](mailto:sap-defip.pilotage@aphp.fr)*

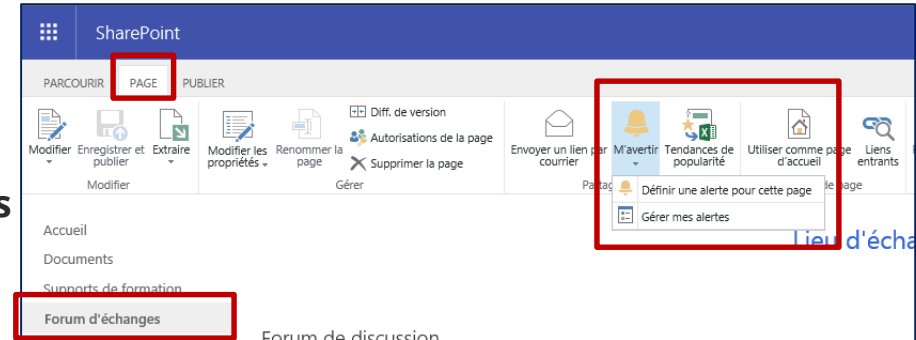


The screenshot shows a SharePoint site interface. The top navigation bar is blue with the text 'SharePoint'. Below it is a search bar labeled 'Rechercher sur ce site'. A left-hand navigation pane contains links: 'Accueil', 'Documents', 'Supports de formation', 'Forum d'échanges', 'Corbeille', and 'Modifier'. The main content area has a title 'Pilotage de l'activité et des recettes' and a '+ Nouveau' button. Below this is a large blue banner with the text 'Pilotage de l'activité et des recettes' and 'Service Analyse Activité et Données de Gestion Département Budget et Pilotage DEFIP'. To the right of the banner are logos for 'ASSISTANCE PUBLIQUE' and 'HÔPITAUX DE PARIS'. Below the banner, the text reads 'Service Analyse Activité et Données de Gestion Département Budget et Pilotage DEFIP'. At the bottom, a welcome message states: 'Bienvenue sur le SharePoint dédié à l'activité et aux recettes MCO et HAD (RT1). Vous trouverez ici l'ensemble des documents et des actualités afférents à ces thématiques.'

# Ajouter une alerte

## ■ Pour être alerté lors des mises à jours du SharePoint :

- ▶ Aller sur la page forum d'échanges
- ▶ Sélectionner **Page – M'avertir – Gérer mes alertes**



- ▶ Ajouter une alerte



- ▶ Sélectionner sur quel liste ou bibliothèque créer une alerte
- ▶ Sélectionner le type d'alerte, le type de modifications

Nouvelle alerte

Titre de l'alerte  
Sélectionnez le titre de l'alerte. Celui-ci est inclus dans l'objet de la notification envoyée pour l'alerte.

Forum de discussion

Envoyer les alertes à  
Vous pouvez entrer des noms d'utilisateurs ou des adresses de courrier. Séparez-les par des points-virgules.

Utilisateurs :  
HACKENSCHMIDT.Perrine

Mode de remise  
Spécifiez comment vous souhaitez recevoir les alertes.

M'envoyer des alertes par :  
 Courrier perinne.hackenschmidt@aphp.fr  
 Message texte (SMS)  
 Envoyer l'URL dans un message texte (SMS)

Type de modification  
Spécifiez le type de modification pour laquelle vous voulez recevoir une alerte.

M'envoyer une alerte uniquement quand :  
 Toutes les modifications  
 Des éléments sont ajoutés  
 Des éléments sont modifiés  
 Des éléments sont supprimés

OK Annuler

# 7

## Tableaux de bord activité recettes et renforcé

# Tableaux de bord activité recettes

## Tableau de Bord Activité / Recettes

A fin février - mars 2021

Données & analyses

DEFIP / DBP

Version	2
Date	09/04/2021

ASSISTANCE  
PUBLIQUE  HÔPITAUX  
DE PARIS

- Diffusion mensuelle aux directions des finances GH.
- Disponible sur le SharePoint.
  - ▶ Recettes externes : Evolution depuis 2019 des recettes assurance maladie (en vue à date). Focus estimations FIDES par sites.
  - ▶ Taux de facturation de l'activité externe : Comparaison de l'activité facturée par rapport à l'activité codée (en valorisation théorique).
  - ▶ Nombre de passages aux urgences : Evolution depuis 2019 des passages en structures adultes, pédiatriques et spécialisées.

# Tableaux de bord renforcé

## Tableau de suivi budgétaire renforcé des GHU

Fin octobre – novembre 2020

DEFIP / DBP

Version	2
Date	16/12/2020

ASSISTANCE  
PUBLIQUE  HÔPITAUX  
DE PARIS

- **Diffusion mensuelle aux directions des finances GH.**
- **Disponible sur le SharePoint.**
  - ▶ Synthèse par GH de l'activité, des recettes de titre 1 et 2 et des charges de titre 1, T2 et T3.
  - ▶ Présentation des données selon l'axe COVID et hors COVID.

# 8

## Les tableaux OVALIDE

## 2.V.RAEM – Récapitulation Activité Externe

Tableau [2.V.RAEM] A - Date du traitement: 26/04/2021

Récapitulation Activité Externe - Montants

AP-HP (Finess=750712184)

2021 M3 : de janvier à mars

	Montant BR	Montant AM	Dt Montant BR réalisé aux urgences	Dt Montant AM réalisé aux urgences
ATU	4 241 221,46	3 600 217,93	4 241 221,46	3 600 217,93
FFM	0,00	0,00	0,00	0,00
DIALYSE	72 011,97	72 011,97	0,00	0,00
FTN	12 364 160,51	12 364 159,53	842 035,76	842 035,38
CCAM	23 579 837,72	21 166 144,02	3 067 152,98	2 624 138,60
SE	912 963,07	862 301,11	4 839,94	4 229,32
NGAP	42 482 990,35	37 355 435,18	6 739 191,36	5 786 147,88
DMI	794 409,44	794 409,44	6 013,46	6 013,46
MED	0,00	0,00	0,00	0,00
INNOVATION	0,00	0,00	0,00	0,00
	<b>84 447 594,53</b>	<b>76 214 679,19</b>	<b>14 900 454,96</b>	<b>12 862 782,57</b>

### ■ Récapitulatif de l'activité

### ■ Se retrouve au niveau du tableau de bord médico-économique (sauf forfaits SE) sur PILOTE

ALTERNATIVE DIALYSE	71 956	-21,6%
<b>TITRE 1 : PRODUITS DES PRESTATIONS EXTERNES</b>	<b>CUMUL N</b>	<b>EVOL NN-1</b>
ATU	3 599 399	-27,9%
NGAP	36 919 489	-19,1%
CCAM	21 126 148	-11,6%
FORFAITS TECHNIQUES	12 364 039	-14,2%
PROTHESES	794 698	-28,7%
TOTAL FACTURES TRANSMISES PAR SAP (DONNEES PMSI)	91 275 598	-3,1%

## 2.V.RAEM – Récapitulation Activité Externe pour les patients détenus

Tableau [2.V.RAEM] B - Date du traitement: 26/04/2021  
 Récapitulation Activité Externe pour les patients détenus  
 AP-HP (Finess=750712184)  
 2021 M3 : de janvier à mars

	Quantité	Montant BR	Montant AM Estimé	Montant part complémentaire estimé	Dt Quantité réalisé aux urgences	Dt Montant BR réalisé aux urgences	Dt Montant AM réalisé aux urgences estimé
ATU	436	11 977,63	10 134,27	1 843,36	436	11 977,63	10 134,27
FFM	0	0,00	0,00	0,00	0	0,00	0,00
DIALYSE	0	0,00	0,00	0,00	0	0,00	0,00
FTN	70	7 888,31	7 887,33	0,98	22	1 891,51	1 891,13
CCAM	1 578	55 332,72	46 606,05	8 726,67	259	8 521,12	7 334,80
SE	8	608,62	560,77	47,85	1	80,94	73,78
NGAP	235 896	268 408,00	232 024,12	36 383,88	24 150	24 584,33	20 959,00
DMI	0	0,00	0,00	0,00	0	0,00	0,00
MED	0	0,00	0,00	0,00	0	0,00	0,00
INNOVATION	0	0,00	0,00	0,00	0	0,00	0,00
	<b>237 988</b>	<b>344 215,28</b>	<b>297 212,55</b>	<b>47 002,73</b>	<b>24 868</b>	<b>47 055,53</b>	<b>40 392,99</b>

## 2.V.EMM – Evolution des montants mensuels par période de transmission et par type de prestations

Tableau [2.V.EMM] - Date du traitement: 26/04/2021

Evolution des montants mensuels par période de transmission par type de prestations  
AP-HP (Finass=750712184)  
2021 M3 : de janvier à mars

type=ATU

	Mois de sortie		
	Janvier	Février	Mars
	Montant AM	Montant AM	Montant AM
Mois de transmission	950 427,20	0,00	0,00
Janvier			
Février	231 484,45	794 891,85	0,00
Mars	162 094,80	323 432,46	1 137 887,17
Total	1 344 006,45	1 118 324,31	1 137 887,17

- Evolution par type de prestation : ATU, Alternative à la dialyse, SE, autres ACE (NGAP, CCAM et FTN), et DM
- Permet de vérifier s'il n'y a pas de dévalorisation sur les mois précédents

## 2.V.FIDES – Récapitulation Activité Externe

Tableau [2.V.FIDES] B - Date du traitement: 26/04/2021  
 Récapitulation Activité Externe - Montants  
 AP-HP (Finess=750712184)  
 2021 M3 : de janvier à mars

	Montant AM avant passage à FIDES (1)	Montant AM valorisé par OVALIDE après passage à FIDES (2)	Montant AM valorisé par OVALIDE (3)=(1)+(2)	Montant AM estimé des recettes FIDES (*)
ATU	3 600 217,93	0,00	3 600 217,93	0,00
FFM	0,00	0,00	0,00	0,00
DIALYSE	72 011,97	0,00	72 011,97	0,00
FTN	12 363 466,77	0,00	12 363 466,77	692,76
CCAM	21 165 385,74	0,00	21 165 385,74	758,28
SE	862 301,11	0,00	862 301,11	0,00
NGAP	37 349 746,30	0,00	37 349 746,30	5 688,88
DMI	794 409,44	0,00	794 409,44	0,00
MED	0,00	0,00	0,00	0,00
INNOVATION	0,00	0,00	0,00	0,00
	76 207 539,27	0,00	76 207 539,27	7 139,92

(\*) Montant AM du tableau [2.V.RAEM] diminué du montant de la colonne (3) du tableau [2.V.FIDES] B

- La somme du montant AM estimé des recettes FIDES et du montant AM valorisé par OVALIDE (3) correspond au montant AM du tableau RAEM

Estimation des recettes FIDES

## 2.Q.AAE – Actes CCAM atypiques en activité externe

Tableau [2.Q.AAE] - Date du traitement: 26/04/2021  
Actes CCAM atypiques en activité externe  
AP-HP (Finess=750712184)  
2021 M3 : de janvier à mars

Code CCAM	Nb factures	Nb actes
HMGE0020 ABL. CALCUL VBP O-G-DSCOPIE	1	1
MBCB0010 O.S 1FRAC. SUPRACONDYLAIRE HUMÉRUS À FOYER FERMÉ	1	1
NDFA0020 EXÉRÈSE PART. OS PIED CONTINUITÉ CONSERVÉE AB. DIRECT	1	1
JKPE0020 SECTION +/- DESTRUC. SYNÉCHIES UT. HYSTÉROSCOPIE	1	1
QAJA0070 PANST CHIR BRÛLURE SUR TÊTE +LES 2MAINS	1	1
MZPA0020 SÉPAR. SYNDACTYLIE CPLX DOIGTS +O.TOMIE +AUTOPLASTIE+/-GREF. CUT. LOC	1	1
QEMA0130 MASTOPLASTIE BILAT. RÉDUC.	1	1
MCCA0030 O.S FRAC DIAPHYS 1OS AV.B+RÉDUC. 1LUX AUTRE OS COUDE/POIGNET FOYER OUV	1	1
JHFA0190 RÉSEC. 1HYDROCÈLE ABD.SCROT LAPARO/AB. INGUINAL	1	1
HAJA0080 PARAGE +/- SUTURE VOILE	1	1
ABJA0030 ÉVAC. 1HÉMATOME SUBDURAL CHRON. UNILAT. CRANIOT.	1	1
NHMA0020 ARTHROPLASTIE RÉSEC. ARTIC/ARTHRODÈSE IP 1ORTEIL LAT.	1	1
LAGA0040 AMO CRÂNE +/- FACE	1	1
HHQE0030 EXPLO. CPLT CÔLON APRÈS COLECTOMIE DTE ENDOS.	1	1

### ■ Actes CCAM avec possibilité d'une activité 4 (anesthésie) :

- ▶ Dossier à mettre en hospi
- ▶ Ou erreur de codage d'acte

### ■ Possibilité de retrouver ces actes sur PILOTE :

- ▶ Extraire le détail des actes depuis la « Vue médico-technique », avec le bénéficiaire « externes » et rechercher les actes qui ont eu un acte d'anesthésie codé.

## 2.V.VCCAM – Valorisation des codes de regroupement CCAM du RAFAEL

Tableau [2.V.VCCAM] - Date du traitement: 26/04/2021  
 Valorisation des codes de regroupement CCAM du RAFAEL  
 AP-HP (Finess=750712184)  
 2021 M3 : de janvier à mars

Lettre clé	Nombre facturé	Montant base remboursement	Montant remboursé AM	Dt Nb réalisés aux urgences	Dt Mnt BR réalisé aux urgences	Dt Mnt AM réalisé aux urgences	Nb d'actes avec spécialité exécutant non renseignée ou erronée
ACO Actes d'obstétrique	667	42 162,68	36 532,23	3	212,80	170,24	0
ADA Actes d'anesthésie	469	39 740,06	38 913,78	178	12 786,72	12 081,28	0
ADC Actes de chirurgie	15 116	830 692,52	747 907,23	2 794	145 379,23	123 506,51	0
ADE Actes d'échographie	73 696	4 631 612,95	4 148 081,08	10 811	599 209,57	500 114,64	0
ADI Actes d'imagerie	211 443	8 905 958,77	8 041 887,37	54 171	1 722 301,91	1 475 291,56	0
ATM Actes techniques médicaux	193 045	8 618 058,34	7 754 326,02	23 095	579 616,57	506 607,23	0
AXI Prophylaxie bucco-dentaire	3 047	93 173,37	73 467,02	4	115,68	92,54	0
BR1 Bridge RAC modéré	2	559,00	391,30	0	0,00	0,00	0
CM0 Couronne métallique RAC 0	25	3 000,00	2 172,00	0	0,00	0,00	0
CT0 Couronne transitoire RAC 0	147	1 470,00	1 140,00	0	0,00	0,00	0
CT1 Couronne transitoire RAC modéré	48	480,00	369,00	0	0,00	0,00	0
CZ0 Couronne zircon RAC 0	10	1 200,00	912,00	0	0,00	0,00	0
CZ1 Couronne zircon RAC modéré	3	360,00	288,00	0	0,00	0,00	0
END Actes d'Endodontie	959	63 343,54	49 045,01	66	5 534,30	4 603,21	0
IC0 Inlay core RAC 0	105	9 450,00	7 386,97	0	0,00	0,00	0
IC1 Inlay core RAC modéré	28	2 520,00	1 845,00	0	0,00	0,00	0
ICO Inlay-core Tarif libre	44	3 960,00	3 244,50	0	0,00	0,00	0
IMP Implantologie	234	26 826,36	20 279,61	0	0,00	0,00	0
IN1 Inlay onlay RAC modéré	82	8 200,00	5 987,11	0	0,00	0,00	0