



# Atelier

## Focus Capacitaire

**Les vues, rapports, les pièges et les astuces pour les éviter**  
*06/2024*

3 juillet 2024



## Ordre du jour



- 1) Les rapports associés et leur objectif**
- 2) Les vues existantes et leurs sources**
- 3) Questions fréquentes**
- 4) Perspectives d'évolution**





Actuellement : source unique : GILDA



**Tous les rapports, TDB et vues s'alimentent des éléments issus de GILDA. Il s'agit de l'interface de saisie de fermeture / indisponibilité des lits :**







Période d'effet		Lits disponibles		Lits indisponibles				
Début validité	Fin validité	Budgetés	Supplémentaires	Travaux	Désinfection	Congés	Semaine	Autres
		<input type="checkbox"/>	<input type="checkbox"/>	<input type="checkbox"/>	<input type="checkbox"/>	<input type="checkbox"/>	<input type="checkbox"/>	<input type="checkbox"/>
		<input type="checkbox"/>	<input type="checkbox"/>	<input type="checkbox"/>	<input type="checkbox"/>	<input type="checkbox"/>	<input type="checkbox"/>	<input type="checkbox"/>
		<input type="checkbox"/>	<input type="checkbox"/>	<input type="checkbox"/>	<input type="checkbox"/>	<input type="checkbox"/>	<input type="checkbox"/>	<input type="checkbox"/>
		<input type="checkbox"/>	<input type="checkbox"/>	<input type="checkbox"/>	<input type="checkbox"/>	<input type="checkbox"/>	<input type="checkbox"/>	<input type="checkbox"/>
		<input type="checkbox"/>	<input type="checkbox"/>	<input type="checkbox"/>	<input type="checkbox"/>	<input type="checkbox"/>	<input type="checkbox"/>	<input type="checkbox"/>
		<input type="checkbox"/>	<input type="checkbox"/>	<input type="checkbox"/>	<input type="checkbox"/>	<input type="checkbox"/>	<input type="checkbox"/>	<input type="checkbox"/>
		<input type="checkbox"/>	<input type="checkbox"/>	<input type="checkbox"/>	<input type="checkbox"/>	<input type="checkbox"/>	<input type="checkbox"/>	<input type="checkbox"/>




# Les rapports par champs d'activité (nombre de lits, taux d'occupation) Chemin d'accès



## Bienvenue dans PILOTE

 Activité-Soins	 Budget-Finance	 Ressources Humaines	 Tableaux de bord transverses
---	---	--	---



 Voir tout	 Activité générale PMSI	 Biologie - Anatomopathologie	 Blocs
 Consultation	 Épidémiologie	 Dentaire	 Imagerie
 Paramédical	 Qualité	 Urgences	 Maternité





## Les rapports par champs d'activité (nombre de lits, taux d'occupation)



Objectif	Emplacement	Nom du rapport	Niveau plus fin	sources
<b>Suivre l'occupation des lits</b> <i>TOO : taux d'occupation officiel = nombre de lits occupés / nombre de lits exploitables-fermeture pour travaux, HDS et désinfection</i> <i>TOC : Taux d'occupation corrigé = Nombre de lits occupés / nombre de lits ouverts</i>	A - Activité-Soins > Activité générale (PMSI) > MCO	ADM11 - Journées facturables, TOO et TOC - MCO	DMU	Gilda + pmsi
	A - Activité-Soins > Activité générale (PMSI) > PSY	ADM13 - Journées facturables, TOO et TOC et admissions - PSY	DMU	Gilda
	A - Activité-Soins > Activité générale (PMSI) > SLD	ADM15 - Journées facturables, TOO et TOC et admissions - SLD, EPHAD, médico-social	DMU	Gilda
	A - Activité-Soins > Activité générale (PMSI) > SSR	ADM12 - Journées facturables, TOO et TOC et admissions - SSR	DMU	Gilda
<b>Afficher</b> Nombre de lits exploitables, TOC en HC	A - Activité-Soins > Activité générale (PMSI) > SSR	SSR00 - Tableau de bord SSR	Etablissement / autorisation SSR	Gilda + simpa SSR + pmsi SSR

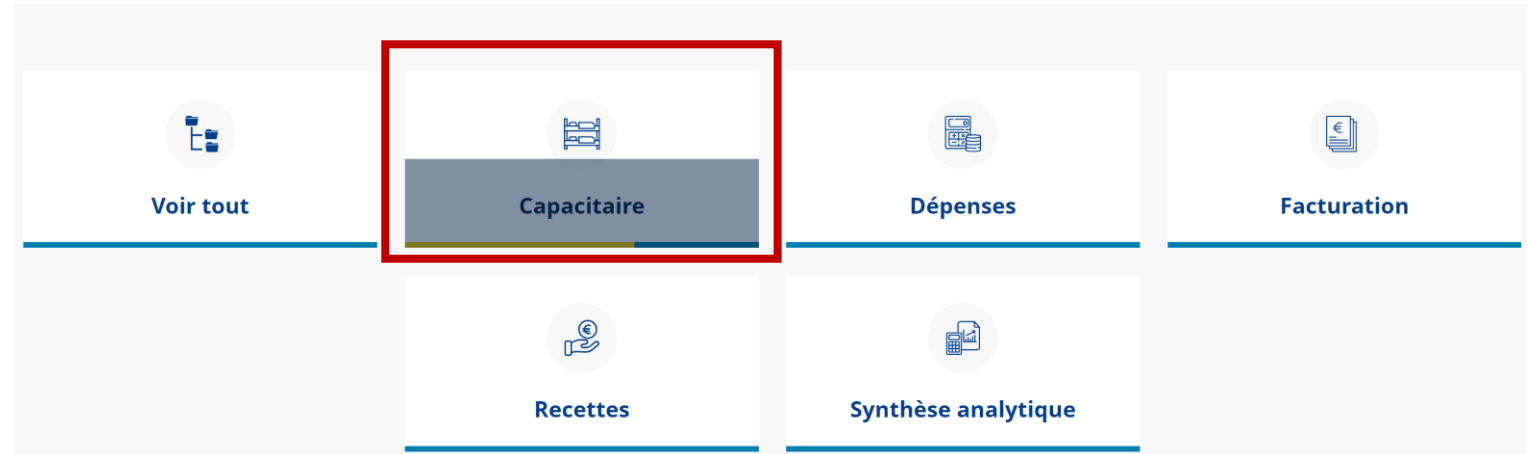





# Les rapports ciblés capacitaires - Chemin d'accès



Bienvenue dans PILOTE





# Les rapports ciblés capacitaires



Objectif	Emplacement	Nom du rapport	Niveau plus fin	sources
Donner une visibilité, mois par mois et en cumulé, <b>sur l'état du capacitaire d'un établissement</b> en comparaison par rapport à une année de référence	B - Budget-Finance > Capacitaire	<a href="#">ADM10 - Tdb capacitaire</a>	DMU	Gilda
Comparer l' <b>exécution</b> et le capacitaire prévisionnel à la <b>cible</b> mensuelle de lits ouverts.	B - Budget-Finance > Capacitaire	<a href="#">ADM16 - Capacitaire - écart à la cible</a>	Etablissement	Gilda
Donner <b>une visibilité / prévisionnel</b> sur le capacitaire ouvert et fermé, le taux de fermeture, tout en détaillant les motifs de fermeture - Sur une période de 9 semaines	B - Budget-Finance > Capacitaire	<a href="#">ADM17 - Capacitaire hebdomadaire réalisé et prévisionnel</a>	UH	Gilda
Permettre d'avoir, par mois et en cumulé, une visibilité sur les <b>fermetures des lits pour manque de personnel</b> ("autres motifs") et leur traduction en <b>pertes de recettes</b>	B - Budget-Finance > Capacitaire	<a href="#">ADM20 - Fermeture des lits pour manque de personnel</a>	Etablissement	Gilda
Connaitre la situation des <b>unités de soins critiques</b> (nombre de lits ouverts, disponible)	B - Budget-Finance > Capacitaire	ADM30 - Lits Soins critiques OSLO-suivi quotidien	Service	Gilda

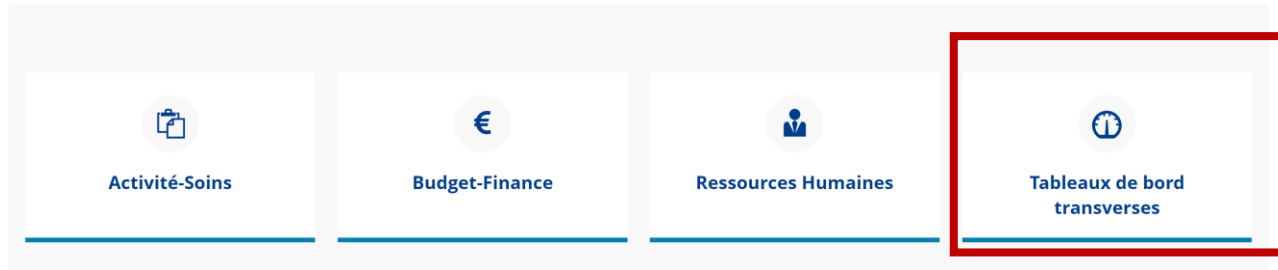




# Les rapports transverses avec un angle capacitaire intégré - Chemin d'accès



## Bienvenue dans PILOTE



- Contenu de l'équipe > D - Tdb transverses +
- TDB01 - Tableau de bord médico-économique - format dynamique  
27/10/2022 10:43
  - TDB02 - Tableau de bord médico-économique - format tableau  
23/04/2024 17:24
  - TDB03 - Tableau de bord médico-économique - format conférences  
23/04/2024 17:47
  - TDB04 - Tableau de bord - Spécialité médicale  
24/04/2024 11:26
  - TDB05 - Tableau de bord - Service  
03/05/2024 11:58





# Les rapports transverses avec un angle capacitaire intégré



Objectif	Emplacement	Nom du rapport	Niveau de structure le plus fin	sources
Visualiser une <b>pluralité d'indicateurs sur les champs MCO, PSY, SSR, SLD, RH, Activité externe, Capacitaire et Médicaments et DMI.</b> <i>Nombre de lits ouverts, occupés, fermés, disponibles, TOO, TOC</i>	D - Tdb transverses	<a href="#">TDB01 - Tableau de bord médico-économique - format dynamique</a>	Etablissement	multiples
Pluralité d'indicateurs, dont TOO MCO, SMR, PSY, SLD	D - Tdb transverses	TDB02 - Tableau de bord médico-économique - format tableau	DMU	multiples
Indicateurs d'activité : IP-DMS, Taux de transfert, Lits MCO, TOO MCO	D - Tdb transverses	TDB03 - Tableau de bord médico-économique - format conférences	Etablissement	multiples
Avoir une <b>vision transversale de l'activité d'une spécialité médicale</b> , au niveau AP-HP/GHU /établissement (activité, capacitaire, recettes, externe, actes, ...) Lit ouverts, TOC, Taux de fermeture	D - Tdb transverses	<a href="#">TDB04 - Tableau de bord - Spécialité médicale</a>	DMU	multiples
Visualiser une pluralité d'indicateur au niveau de GHU, Etablissement/Dmu/Service Nombre de occupés, disponibles, fermés, TOC	D - Tdb transverses	TDB05 - Tableau de bord - Service	Service	multiples





# Accès aux vues utilisateurs ciblés capacitaires



**Pour accéder à la création du rapport, veuillez suivre les étapes décrites dans le support de formation (accessible également sur Wikipilote) :**

**[Guides d'utilisation | Wikipilote \(aphp.fr\) : Présentation PowerPoint \(aphp.fr\)](#)**



**Les vues « capacitaires » sont regroupées actuellement dans 2 groupes de vues :**





# Comparaison des vues (1/7)

Item	Vue Administrative	Vue capacitaire journalier	Vue administrative - occupation des lits par jour
Lien wikipilote	<a href="#">Vue activité administrative   Wikipilote (aphp.fr)</a>	<a href="#">Vue activité administrative   Wikipilote (aphp.fr)</a> Après la description de la Vue Activité Administrative	<a href="#">Vue activité administrative - occupations des lits par jour   Wikipilote (aphp.fr)</a>
Accès PILOTE	Vues utilisateurs - Vue activité administrative	Vues utilisateurs - Vue activité administrative (la vue capacitaire journalier est en deuxième position dans la vue)	Vues utilisateurs - Vue activité administrative - occupation des lits par jour
Leur « surnom »	Vue mensuelle	Vue prévisionnelle	Vue OSLO
Exemple d'utilisation	Je cherche les tendances d'évolution de mon capacitaire et son occupation	Je cherche mon capacitaire ouvert pour une semaine ou un jour donné. Je cherche le prévisionnel du capacitaire ouvert  <i>Attention, aucune donnée sur l'occupation des lits</i>	Je cherche mon capacitaire ouvert et son occupation un jour et à une heure spécifique. J'ai besoin des données les plus récentes.
Source	GILDA (données agrégées par mois en nombre de journées)	GILDA, fenêtre de saisie de fermeture des lits par UH (une ligne par UH par saisie)	GILDA à l'instant T, comme OSLO
Fréquence de MAJ	Mensuel (autour du 4 -6 du mois N+1)	Chaque lundi à 16h	Journalier, mardi pour les données du WE + lundi avec les trois tempo : 7h, 13h30 , 15h30





## Comparaison des vues (2/7)

Item	Vue Administrative	Vue capacitaire journalier	Vue administrative - occupation des lits par jour
Période disponible	5 ans + année en cours (actuellement 2019-2024)	Sur la dernière photo : 5 ans + année en cours (actuellement 2019-2024) Les données prévisionnelles sont présentées sur les 6 mois à venir. Les photos antérieures : Année N et N-1. on ne gardera les photos que sur 2 années.	01/07/2019 - ce jour A terme : 5 ans + année en cours
Profondeur des actualisations	les mois précédents de l'année N sont complétés/rectifiés jusqu'à la remontée de février de N+1	En cas de saisie avec effet rétroactif, les indicateurs sont recalculés sur les années antérieures uniquement sur la dernière photo	Aucun En cas d'absence de fichier transmis entre OSLO et OPALE, on ne peut pas rectifier le fichier, ces données resteront absentes.
Type de structure présent	GHU / Etablissement / DMU / Service/ UG/ UMA / UA / UH	GHU / Etablissement / DMU / Service/ UG/ UMA/ UA / UH	GHU / Etablissement / DMU / Service/ UG/ UA / UH
Périmètre	MCO, SMR, PSY, SLD Les indicateurs lits capacitaires disponibles uniquement pour les unités de type d'activité d'hospitalisation complète ou de semaine.		







## Comparaison des vues (4/7)

Item	Vue Administrative	Vue capacitaire journalier	Vue administrative - occupation des lits par jour
Indicateurs disponibles	Nombre de journées de lits exploitables, indisponibles par motif Nombre de lits exploitables, ouverts, occupés, fermés par motif TOO, TOC	Nombre de journées de lits exploitables, indisponibles par motif Nombre de lits exploitables, ouverts, fermés par motif + indicateurs redressement HDS  <i>Attention, aucune donnée sur l'occupation des lits</i>	Nombre de lits budgétés, ouverts, disponibles, occupés, réservés, Nb de sorties prévues, TOC
Spécificité de calcul	<b>Lits ouverts</b> : nombre de lits exploitables - nombre de lits fermés total	<b>Lits ouverts</b> : nombre de lits exploitables + <b>lits en sus</b> - nombre de lits fermés total  <b>Indicateurs redressé HDS</b> : on neutralise au niveau de chaque UH les journées porteuses de fermetures HDS (en général les week-end, plus le vendredi pour certaines UH). <i>Ainsi, pour une UH d'HDS avec 10 lits budgétés, l'indicateur lits redressés HDS montre 10 lits sur une semaine (50 / 5), alors que le l'indicateur lit n'en compte que 7 ([70 budgétés-20 fermés HDS] / 7).</i>	<b>Lits ouverts</b> : nombre de lits exploitables + <b>lits en sus</b> - nombre de lits fermés total





# Comparaison des vues (5/7)

Item	Vue Administrative	Vue capacitaire journalier	Vue administrative - occupation des lits par jour
A ne pas oublier de...	Le motif de fermeture de lits pour "manque de personnel" n'a été mis en place que depuis 2020 (replaçant le motif "autre"). Veuillez rester vigilant lors des analyses d'évolutions pluriannuelles intégrant les années avant 2019.		
		Filtrer ou de faire apparaître les notions de date de photo Utiliser le filtre date de photo ou cliquer sur Dernière photo	Filtrer ou de faire apparaître les notions de jour et de tempo



- ▼ Vue Activité administrative
  - > Vue Activité administrative
  - ▼ Vue Capacitaire journalier
    - ▼ Indicateurs lits
      - Lits exploitables
      - Lits en sus
      - Lits ouverts
      - Lits fermés (tous motifs)
      - Lits fermés (motif : travaux)
      - Lits fermés (motif : désinfection)
      - Lits fermés (motif : HDS)
      - Lits fermés (motif : CA)
      - Lits fermés (motif : manque de personnel)
    - > Redressement HDS - niveau UH impératif
    - > Indicateurs journées lits
    - > **Date de la photo**
    - ▼ Temps
      - # Année
      - > \_Semestre
      - > \_Trimestre
      - > \_Mois
      - > \_Semaine
      - > \_Jour
    - > Structure
    - > **Dernière photo**

- ▼ Vue Activité administrative - Occupation des lits par jour
  - ▼ Vue Activité administrative - Occupation des lits par jour
    - ▼ Indicateurs
      - Nb de lits budgétés
      - Nb de lits ouverts
      - Nb de lits disponibles
      - Nb de lits occupés
      - Nb de lits réservés
      - Nb de sorties prévues
      - Taux d'occupation
    - ▼ Temps
      - # Année
      - > \_Semestre
      - > \_Trimestre
      - > \_Mois
      - > \_Semaine
      - > **\_Jour**
      - > **Tempo (7h - 13h30 - 15h30)**
      - > Structure



# Comparaison des vues (6/7)



## **Vue capacitaire journalier :**

Sans filtre sur la date de la photo, les données sont multipliées par le nombre de photos stockées dans la vue

Il suffit de faire apparaître ou filtrer les données sur la date de la photo souhaitée.

Les indicateurs sont calculés automatiquement en moyenne. Si affichage de l'année, données moyenne annuelles, si affichage du mois, données moyennes mensuelles.



Année-mois	Code GHU	Etablissement	Lits ouverts
202405	HMN	026 - GH A.CHENEVIER-H.MONDOR	16 538

Données sans filtre sur la date de la photo

Année-mois	Date de la photo	Code GHU	Etablissement	Lits ouverts
202405	14/03/24	HMN	026 - GH A.CHENEVIER-H.MONDOR	1 120
202405	26/03/24	HMN	026 - GH A.CHENEVIER-H.MONDOR	1 120
202405	01/04/24	HMN	026 - GH A.CHENEVIER-H.MONDOR	1 107
202405	08/04/24	HMN	026 - GH A.CHENEVIER-H.MONDOR	1 107
202405	15/04/24	HMN	026 - GH A.CHENEVIER-H.MONDOR	1 107
202405	22/04/24	HMN	026 - GH A.CHENEVIER-H.MONDOR	1 108
202405	29/04/24	HMN	026 - GH A.CHENEVIER-H.MONDOR	1 115
202405	06/05/24	HMN	026 - GH A.CHENEVIER-H.MONDOR	1 109
202405	13/05/24	HMN	026 - GH A.CHENEVIER-H.MONDOR	1 099
202405	20/05/24	HMN	026 - GH A.CHENEVIER-H.MONDOR	1 091
202405	27/05/24	HMN	026 - GH A.CHENEVIER-H.MONDOR	1 091
202405	03/06/24	HMN	026 - GH A.CHENEVIER-H.MONDOR	1 091
202405	10/06/24	HMN	026 - GH A.CHENEVIER-H.MONDOR	1 091
202405	17/06/24	HMN	026 - GH A.CHENEVIER-H.MONDOR	1 091
202405	24/06/24	HMN	026 - GH A.CHENEVIER-H.MONDOR	1 091

Données avec affichage de la date de la photo

## **Vue administrative - occupation des lits par jour :**

Sans filtre ou affichage des données par jour et par tempo, les données sont multipliées par le nombre de jours\*3 (3 tempos par jour)

Données sans filtre/ affichage de jour et de tempo

Année-mois	Code GHU	Etablissement	Nb de lits ouverts
202405	HMN	026 - GH A.CHENEVIER-H.MONDOR	95 243

Données sans filtre sur le tempo

Année-mois	Jour (abrégé)	Code GHU	Etablissement	Nb de lits ouverts
202405	01/05/24	HMN	026 - GH A.CHENEVIER-H.MONDOR	3 315
202405	02/05/24	HMN	026 - GH A.CHENEVIER-H.MONDOR	3 351
202405	03/05/24	HMN	026 - GH A.CHENEVIER-H.MONDOR	4 452
202405	06/05/24	HMN	026 - GH A.CHENEVIER-H.MONDOR	2 234
202405	07/05/24	HMN	026 - GH A.CHENEVIER-H.MONDOR	
202405	08/05/24	HMN	026 - GH A.CHENEVIER-H.MONDOR	

Données détaillées jour et tempo

Année-mois	Jour (abrégé)	Tempo	Code GHU	Etablissement	Nb de lits ouverts
202405	01/05/24	07 h	HMN	026 - GH A.CHENEVIER-H.MONDOR	1 105
202405	01/05/24	13h30	HMN	026 - GH A.CHENEVIER-H.MONDOR	1 105
202405	01/05/24	15h30	HMN	026 - GH A.CHENEVIER-H.MONDOR	1 105
202405	02/05/24	07 h	HMN	026 - GH A.CHENEVIER-H.MONDOR	1 117
202405	02/05/24	13h30	HMN	026 - GH A.CHENEVIER-H.MONDOR	1 117
202405	02/05/24	15h30	HMN	026 - GH A.CHENEVIER-H.MONDOR	1 117





# Questions fréquentes



## Je ne trouve pas une UH existante dans OSLO ou dans la « vue OSLO »

- Il s'agit certainement d'un défaut de paramétrage de l'UH en question. Pour que les données remontent dans OSLO, l'UH doit être paramétré pour son DMT (Discipline médico-tarifaire) dans GILDA. Dès que la correction est faite, les unités remontent automatiquement. Attention, les données historiques ne seront pas rectifiées, donc les données seront disponibles uniquement à partir de lendemain de la correction.

## Je n'ai pas des données pour mon établissement pour un jour dans OSLO

- Si un fichier est manquant à cause d'un problème technique, il ne pourra pas être reconstitué ultérieurement. Les données sont donc perdues pour la base PILOTE.

## Je n'ai pas la même moyenne mensuelle sur les lits ouverts dans la vue admin et la vue journalier

- La différence peut être expliquée par plusieurs éléments :
- La date de mise à jour des données. En effet, les deux vues « travaillent » avec les rectifications, mais nous pouvons avoir un décalage de date de transmission des données. La Vue activité administrative reçoit des données agrégées issues de GILDA autour 4 du mois . La vue capacitaire journalier se met à jour chaque lundi. On peut avoir donc quelques saisies en plus dans l'un ou l'autre.
- Les indicateurs pour les UH créées au cours du mois sont calculés différemment : Vue activité administrative : on divise systématiquement par le nombre de jours du mois les données réceptionnées (nombre de journées mensuelles), tandis que Vue capacitaire journalier : on divise par le nombre de lignes existantes (nombre de jours du mois où on a déjà l'information sur l'UH)
- Lits en sus : nombre de lits ouverts intègre les lits en sus dans la vue capacitaire journalier, ce n'est pas le cas de la vue Administrative





# Questions fréquentes



## Je n'ai pas le même résultat quand j'affiche des données au niveau UH et quand je les additionne à un niveau de structure plus élevé (vue capacitaire journalier)

- Pour les résultats supra UH des indicateurs lits : Le nombre de jours au dénominateur correspond aux journées pour lesquelles il y a des lits déclarés sur au moins une des UH concernées.

Exemple 1 : Création des UH

- 13/09/2021 création des nouvelles UH dans le service de neurologie d'RPC (service 35).
- Nombre de lits exploitables par jour par UH en 09/2021.

Code service / UH	01/09/2021	02/09/2021	03/09/2021	04/09/2021	05/09/2021	06/09/2021	07/09/2021	08/09/2021	09/09/2021	10/09/2021	11/09/2021	12/09/2021	13/09/2021	14/09/2021	15/09/2021	16/09/2021	17/09/2021	18/09/2021	19/09/2021	20/09/2021	21/09/2021	22/09/2021	23/09/2021	24/09/2021	25/09/2021	26/09/2021	27/09/2021	28/09/2021	29/09/2021	30/09/2021
06835	6	6	6	6	6	6	6	6	6	6	6	6	26	26	26	26	26	26	26	26	26	26	26	26	26	26	26	26	26	26
240	6	6	6	6	6	6	6	6	6	6	6	6	6	6	6	6	6	6	6	6	6	6	6	6	6	6	6	6	6	6
400													14	14	14	14	14	14	14	14	14	14	14	14	14	14	14	14	14	14
450													6	6	6	6	6	6	6	6	6	6	6	6	6	6	6	6	6	6

- Ainsi si on regarde les données mensuelles pour 09/2021 au niveau du service :

Année-mois	Etablissement	Code étab-service	Lits exploitables	Lits ouverts
202109	068 - HOPITAL RAYMOND POINCARE	06835	18	7
202110	068 - HOPITAL RAYMOND POINCARE	06835	26	15

En moyenne, sur le mois, 18 lits exploitables  
 $(6*30+14*17+6*17)/30=18$  lits

- Au niveau des UH :

Année-mois	Etablissement	Code étab-service	Code UH	Lits exploitables	Lits ouverts
202109	068 - HOPITAL RAYMOND POINCARE	06835	240	6	0
202109	068 - HOPITAL RAYMOND POINCARE	06835	400	14	8
202109	068 - HOPITAL RAYMOND POINCARE	06835	450	6	4
202110	068 - HOPITAL RAYMOND POINCARE	06835	240	6	3
202110	068 - HOPITAL RAYMOND POINCARE	06835	400	14	8
202110	068 - HOPITAL RAYMOND POINCARE	06835	450	6	4

Affichage du nombre de lits exploitables sur la période d'existence des UH  
 $6+14+6=26$  lits





# Questions fréquentes



**Je n'ai pas le même résultat quand j'affiche des données au niveau UH et quand je les additionne à un niveau de structure plus élevé (vue capacitaire journalier)**

Exemple 2 :

- Remplacement d'une UH par une nouvelle UH
- Service UHCD de RDB : Nombre de lits exploitables par jour par UH en 06/2023

Code service / UH	01/06/2023	02/06/2023	03/06/2023	04/06/2023	05/06/2023	06/06/2023	07/06/2023	08/06/2023	09/06/2023	10/06/2023	11/06/2023	12/06/2023	13/06/2023	14/06/2023	15/06/2023	16/06/2023	17/06/2023	18/06/2023	19/06/2023	20/06/2023	21/06/2023	22/06/2023	23/06/2023	24/06/2023	25/06/2023	26/06/2023	27/06/2023	28/06/2023	29/06/2023	30/06/2023
07008	15	15	15	15	15	15	15	15	15	15	15	15	15	15	15	15	15	15	15	15	15	15	15	15	15	15	15	15	15	
318	15	15	15	15	15	15	15	15	15	15	15	15	15	15	15		15	15	15	15	15	15	15	15	15	15	15	15	15	
317																														

- Ainsi si on regarde les données mensuelles pour 09/2021 au niveau du service :

Année-mois	Code étab-service	Lits exploitables
202306	07008	15

En moyenne, sur le mois, 15 lits exploitables :  
 $(14 \times 15 + 16 \times 15) / 30 = 15$  lits

- Au niveau des UH :

Année-mois	Code étab-service	Code UH	Lits exploitables
202306	07008	317	15
202306	07008	318	15

Création de l'UH 317 à partir du 16/06 pour remplacer l'UH 318  
 Affichage du nombre de lits exploitables sur la période d'existence de chacune des UH  
 A ne pas les additionner





# Questions fréquentes



## Je cherche le capacitaire d'une spécialité en question. Comment je les retrouve ?

- Vous pouvez utiliser les rapports prédéfinis dans TDB transverse > TDB04 - Spécialité médicale. Le raccourci ctrl+F fonctionne pour repérer plus facilement la spécialité recherchée. L'onglet capacitaire affiche l'évolution mensuelle du nombre de lits ouverts, TOC, et taux de fermeture de l'année en cours en comparaison avec les années précédentes. Les données sont affichées soit au niveau du GHU ou établissement.
- Vous pouvez également créer une requête et utiliser la spécialité médicale de l'UMA (ou l'autorisation URM pour le SSR)

## Je cherche le capacitaire HDJ ou ambulatoire d'un site ou d'un GHU.

- Aujourd'hui, l'AP-HP ne dispose pas de base de données complète automatique permettant le suivi du nombre de places pour les unités de jour. Ainsi, l'analyse de certains indicateurs de base, comme le taux de rotation, devient impossible au niveau central.
- Dans GILDA, qui est l'outil pour déclarer des lits budgétés en hospitalisation complète, il n'y a pas de fonctionnalité pour saisir la capacité des unités ambulatoires.
- Un chantier est en cours pour informatisation des capacitaires ambulatoires

## Je trouve un Taux d'occupation différent selon les vues .

- La saisie tardive des sorties administratives font que le nombre de lits occupés à un instant T est en général surestimé. Par conséquent, le nombre de lits occupés , ainsi que le nombre de lits fermés sont des indicateurs qui peuvent changer avec un effet rétroactif. Ces corrections sont prises en compte dans la vue administrative, mais ne sont pas intégrées dans la vue administrative - occupation par jour (vue OSLO). D'ailleurs nous observons une tendance de revue à la baisse de taux d'occupation sur les mois précédents à chaque MAJ de la vue administrative, car l'effet rétroactif concerne les mois de l'année en cours.





# Perspectives d'évolution



## **Source des données :**

- Actuellement : GILDA
- A moyen terme : nouvel outil GDL

## **Evolution à venir :**

- Intégration des mouvements ORBIS dans la vue capacitaire journalier, qui pourrait remplacer la vue OSLO dans sa globalité.
- Ainsi, une seule source d'alimentation : Fusion de la vue administrative avec la vue capacitaire journalier





# Questions ? Sujets divers ?



## **Sujet du prochain atelier ?**

- **Vue activité médico-technique**
- **Vue Consultation**
- **Valorisation historique**





## Pour nous contacter



**[SAP] PILOTE Support Siège AP-HP [pilote.support.sap@aphp.fr](mailto:pilote.support.sap@aphp.fr)**

**[Wikipilote | Wikipilote \(aphp.fr\)](#)**

